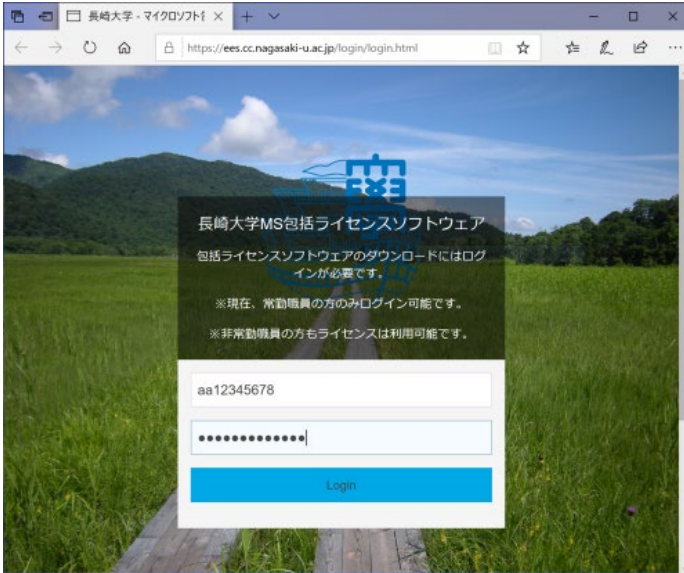


包括ライセンスの OS アップグレードとライセンス認証について

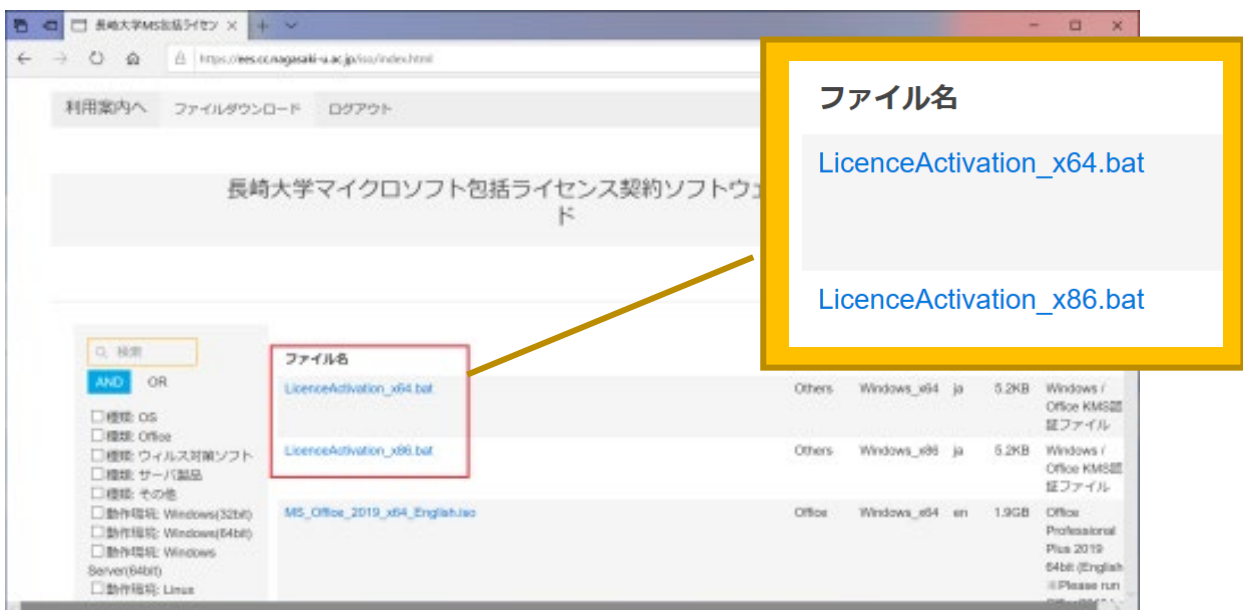
1. 包括サイト <https://ees.cc.nagasaki-u.ac.jp/> に長大 ID でログインします。

※ダウンロードサイトは、常勤職員のみログイン可能 (包括ライセンスの利用は、非常勤職員も可)



2. 『インストールに必要なソフト』

- ① 画面の一番上にある“LicenceActivation_xXX.bat”ファイル (ライセンス認証用)
[“_64.bat/_x86.bat” はどちらでも大丈夫です。]
- ② Windows OS の iso ファイル [バージョンを確認してください。]



※Windows OS の iso ファイルは右側の検索メニューに☑を入れて絞り込みができます。

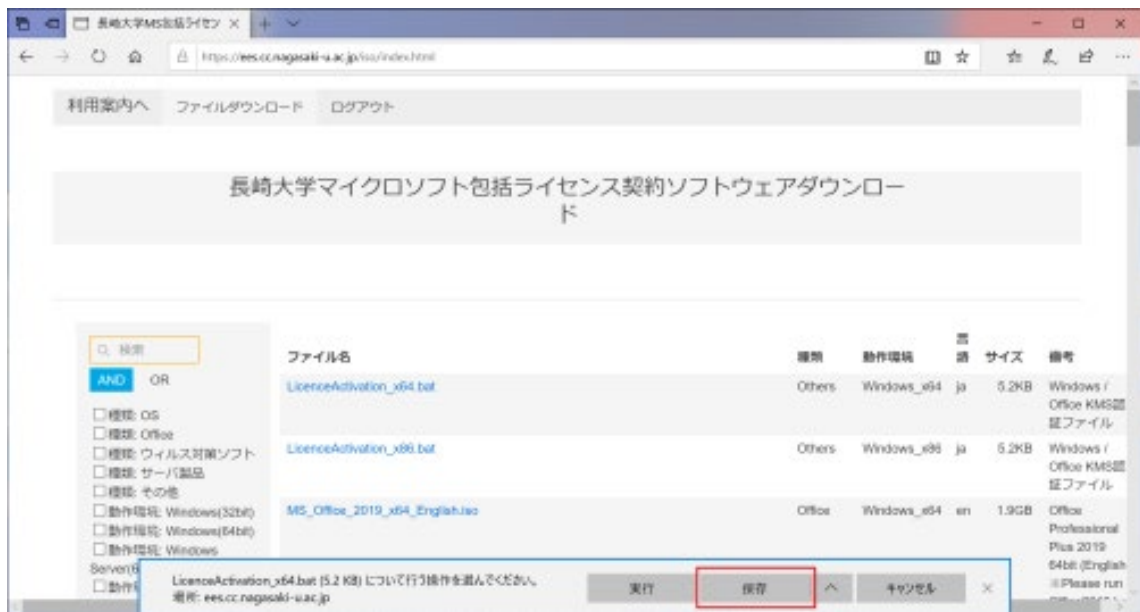


Search filters on the left:

- 種類: OS
- 種類: Office
- 種類: ウィルス対策ソフト
- 種類: サーバ製品
- 種類: その他
- 動作環境: Windows(32bit)
- 動作環境: Windows(64bit)
- 動作環境: Windows Server(64bit)
- 動作環境: Linux
- 動作環境: その他
- 言語: 日本語
- 言語: 英語

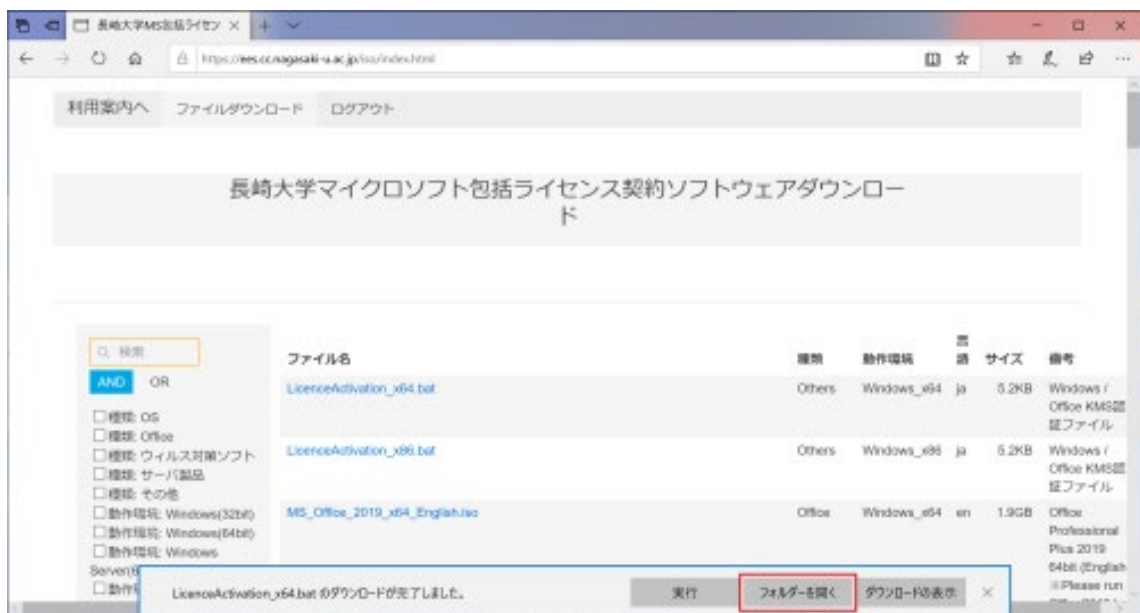
ファイル名	種類	動作環境	言語	サイズ	備考
SW_DVD9_SA_Win_Ent_8.1_64BIT_Japanese_3_MLF_X19-84190.ISO	OS	Windows_x64	ja	3.9GB	Windows 8.1 Enterprise Upgrade 64bit (日本語)
SW_DVD9_Win_Pro_10_1903_64BIT_Japanese_Pro_Ent_EDU_N_MLF_X22-02912.ISO	OS	Windows_x64	ja	4.4GB	Windows 10 Professional / Enterprise / Education 64bit (日本語) 1903
SW_DVD9_Win_Pro_10_1909_64BIT_Japanese_Pro_Ent_EDU_N_MLF_X22-17405.ISO	OS	Windows_x64	ja	4.9GB	Windows 10 Professional / Enterprise

3. 必要な OS をクリック後、ファイルを保存します。



Download confirmation dialog for 'LicenceActivation_x64.bat' (5.2 KB). The '保存' (Save) button is highlighted with a red box.

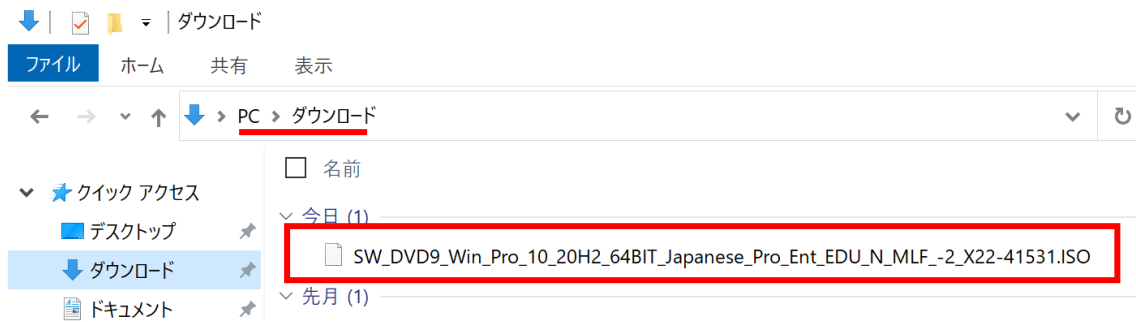
4. [フォルダーを開く] 等にてファイルの場所を表示します。



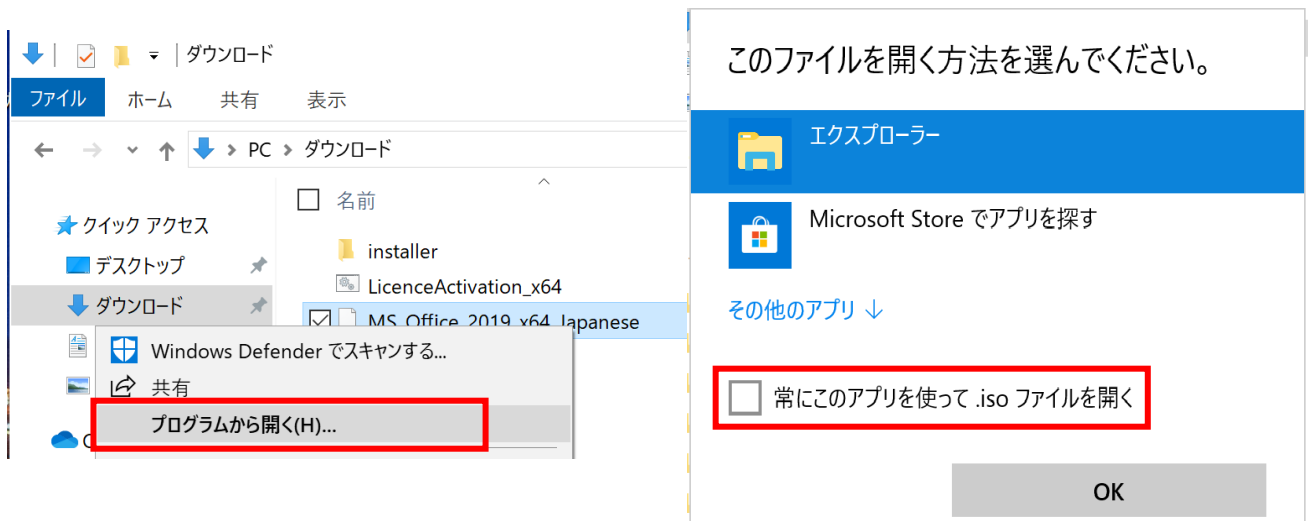
Download completion dialog for 'LicenceActivation_x64.bat'. The 'フォルダーを開く' (Open folder) button is highlighted with a red box.



5. 保存先を指定しなければ、PC の [ダウンロード] フォルダに保存されています。



6. ダウンロードした OS の iso ファイル[SW_DVD9_Win_Pro_10_XXXX~]を右クリック → [プログラムから開く] → エクスプローラを選択後、“常にこのアプリを使って.iso ファイルを開く”のチェックを外して [OK] をクリックします。



7. フォルダが開きますので、「Setup.exe」をダブルクリックして実行してください。

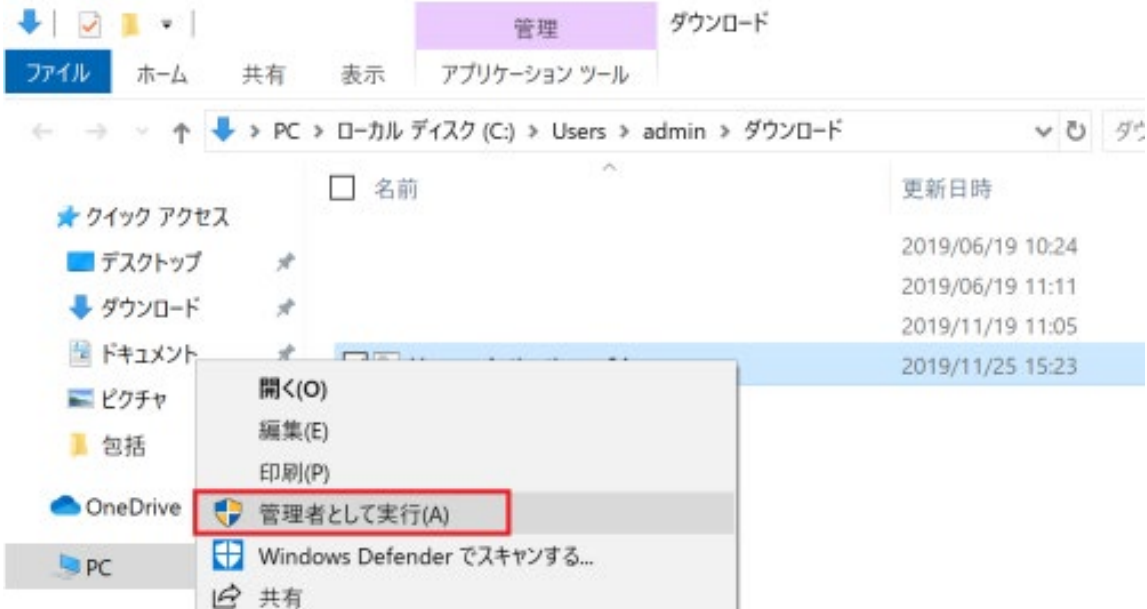


8. 画面に従ってアップグレードを行ってください。

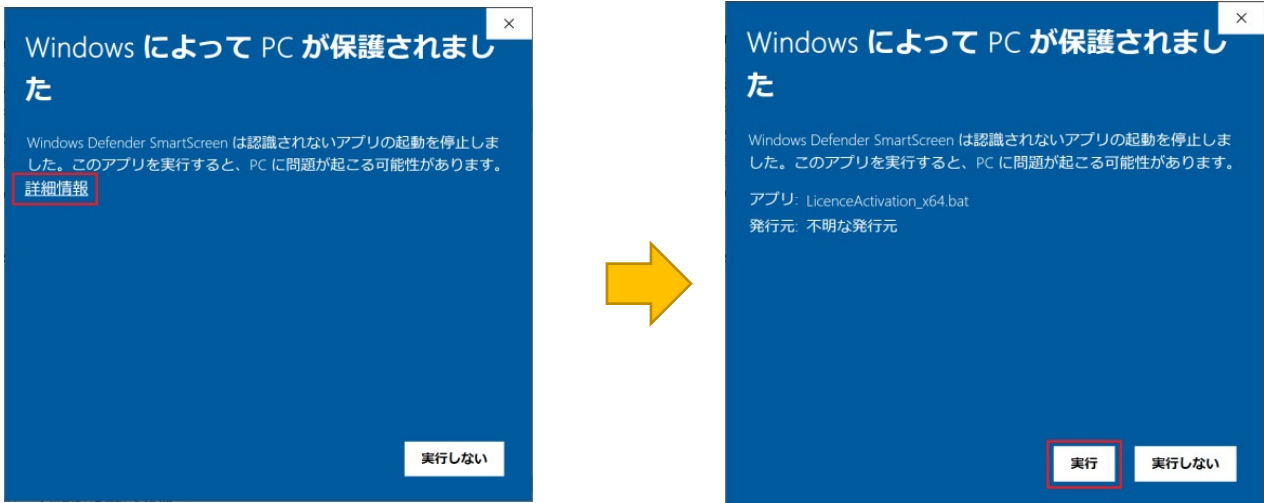
9. アップグレードが完了しましたら、ライセンス認証を行ってください。

ライセンス認証を行います。

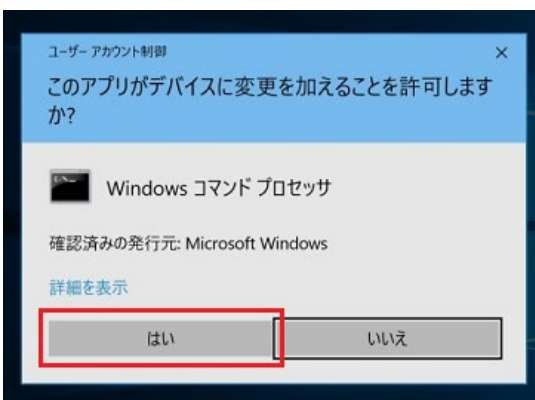
10. 初めにダウンロードした LicenceActivation_xXX.bat ファイルを右クリックし、“管理者として実行”をクリックします。



11. 以下の画面が表示される場合は、[詳細情報] を開き、[実行] をクリックします。



- 変更の許可を求める画面が表示される場合は、[はい] をクリックします。





12. コマンドプロンプト画面が表示されるまでしばらくお待ちください。

OS のライセンスを学内の認証サーバ経由で取得しますか? [Y or N] ? **Y** (Y と入力します。)

```
管理者: 学内認証サーバの使用設定

本学が所有する PC (本学経費で購入したもの、本学経費でレンタルしたもの、
本学が譲渡を受けたもの) はインストールする台数および利用対象者に制限無く
1. Microsoft Office
   Office Professional Plus 2016
   Office Professional Plus 2013
2. Microsoft Windows Upgrade
   Windows 10 Enterprise / Professional / Education Upgrade
   Windows 8.1 Enterprise / Professional Upgrade
を包括ライセンスで使用することができます。

又、Teacher/Student Advantage特典を用いOffice365 ProPlusを利用することや
Work At Home特典により自宅で業務利用するPCにインストールも可能です。
詳しくは http://www.cc.nagasaki-u.ac.jp/ees/ をご確認ください。

インストールに必要なメディアの入手先は https://ees.cc.nagasaki-u.ac.jp/

包括ライセンスでインストールしたPCは定期的に学内の認証サーバに接続する
必要があります。本スクリプトはライセンス認証を学内の認証サーバ経由で
取得するように設定を行います。

OSのライセンスを学内の認証サーバ経由で取得しますか? [Y or N]?
```

13. Office のライセンスを学内の認証サーバ経由で取得しますか? [Y or N] ? **Y** (Y と入力します。)

```
管理者: 学内認証サーバの使用設定

本学が所有する PC (本学経費で購入したもの、本学経費でレンタルしたもの、
本学が譲渡を受けたもの) はインストールする台数および利用対象者に制限無く
1. Microsoft Office
   Office Professional Plus 2016
   Office Professional Plus 2013
2. Microsoft Windows Upgrade
   Windows 10 Enterprise / Professional / Education Upgrade
   Windows 8.1 Enterprise / Professional Upgrade
を包括ライセンスで使用することができます。

又、Teacher/Student Advantage特典を用いOffice365 ProPlusを利用することや
Work At Home特典により自宅で業務利用するPCにインストールも可能です。
詳しくは http://www.cc.nagasaki-u.ac.jp/ees/ をご確認ください。

インストールに必要なメディアの入手先は https://ees.cc.nagasaki-u.ac.jp/

包括ライセンスでインストールしたPCは定期的に学内の認証サーバに接続する
必要があります。本スクリプトはライセンス認証を学内の認証サーバ経由で
取得するように設定を行います。

OSのライセンスを学内の認証サーバ経由で取得しますか? [Y or N]? Y
キー管理サービスのコンピューター名は kms.cc.nagasaki-u.ac.jp に正常に設定されました。

Windows(R), Professional edition (bd3762d7-270d-4760-8fb3-d829ca45278a) のライセンス認証を実行中...
製品は正常にライセンス認証されました。

Officeのライセンスを学内の認証サーバ経由で取得しますか? [Y or N]?
```



14. 処理が完了しました。ライセンス状態をご確認ください。と表示を確認後パソコンを再起動します。

```
管理者: 設定完了
Officeのライセンスを学内の認証サーバ経由で取得しますか? [Y or N]? Y
---Processing-----
Successfully applied setting.
---Exiting-----
---Processing-----
Installed product key detected - attempting to activate the following product:
SKU ID: 149dbce7-a48e-44db-8364-a53386cd4580
LICENSE NAME: Office 16, Office160365ProPlusR_Subscription1 edition
LICENSE DESCRIPTION: Office 16, TIMEBASED_SUB channel
Last 5 characters of installed product key: HT7KC
ERROR CODE: 0x80072EE7
ERROR DESCRIPTION: Run the following: cscript ospp.vbs /ddescr:0x80072EE7
-----
Installed product key detected - attempting to activate the following product:
SKU ID: 3ad61e22-e4fe-497f-bdb1-3e51bd872173
LICENSE NAME: Office 16, Office160365ProPlusR_Grace edition
LICENSE DESCRIPTION: Office 16, RETAIL (Grace) channel
Last 5 characters of installed product key: VMFTK
ERROR CODE: 0xC004F017
ERROR DESCRIPTION: The Software Licensing Service reported that the license is not installed.
-----
---Exiting-----
処理が完了しました。ライセンス状態をご確認ください。
```